




カメラマークをタップ！





書類とスキャンをタップ！



写真またはビデオを選択 

写真またはビデオを撮る 

書類をスキャン 





この画面になりましたら、添付する予定の通帳の取引ページをスキャンします。

枠を合わせるだけで自動的にスキャンされていきます。



税理士法人
浅野会計事務所

この画面で連続してスキャンすることで、複数の画像を一つにまとめ添付することができます。

全てスキャンが終わりましたら、
ここをタップ！



保存 (3)



税理士法人
浅野会計事務所

フォルダ

2022年8月10日 13:27



スキャンした書類

添付したい書類を全て確認したら
こちらをタップ!



↑ スキャンした書類の確認ができます。



2022年3月10日 13:27

スキャンした書類



新規メモ

13:27



スキャン



ピンで固定



ロック



削除

コピーを送信をタップ!



メモを共有



コピーを送信



メモを検索




フォルダ

2022年3月10日 13:27


スキャンした書類



新規メモ



税理士法人浅野
会計事務所




メール




LINE



Chatwork



Gmail



Chro

チャットワークアプリをタップ!

< フォルダ



キャンセル

Chatwork

投稿

選択後に投稿!

添付する先のチャット名を選択!

チャット



新規メモ

