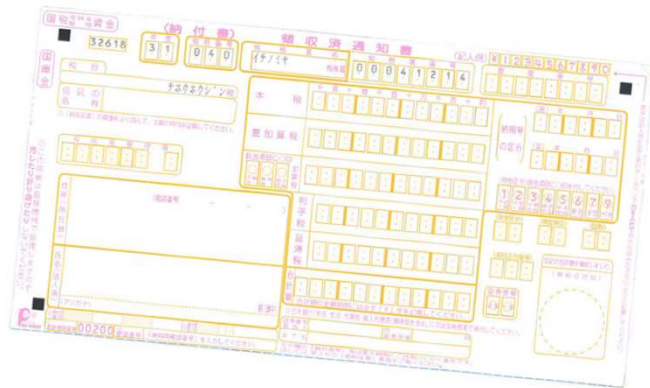


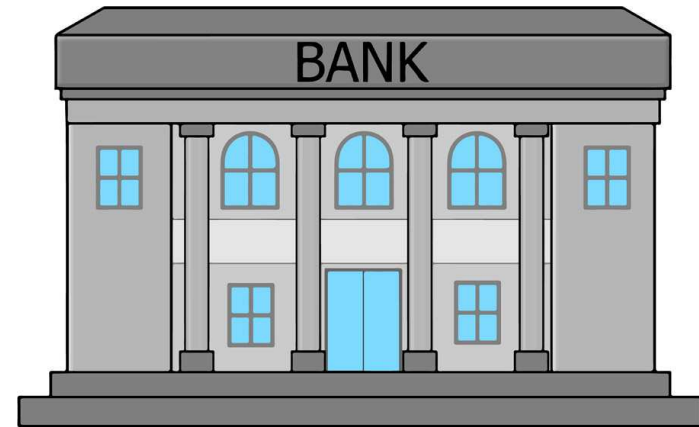
# 脱納付書！電子納税推進計画！！

従来は...

納付書を持って15時までに銀行へ...



平日は忙しい！！



15時までに間に合わない...

時間と場所が決められており、なかなか時間が作れないこともあるかと思えます。

しかし、これからは...




クレジットカード納付



取扱金融機関でのPay-easy



e-Taxに金融機関を登録しダイレクト納付



QRコードでのコンビニ決済

お仕事・ご家庭のご都合に合わせた納付を！！

「でも、登録とか面倒なんじゃない?」と思いますよね!

しかし、ご紹介するからには全て解決致します!

以下が手順となります。

「e-Tax」と検索していただき、「e-Tax 国税電子申告・納税システム」に入ります。  
ブラウザ版のみの対応となります。



画面右上よりログインします。

画面をスクロールし、「受付システムのログイン画面へ」をクリック。



「受付システム ログイン」の  
【利用者識別番号】・【暗証番号】を入力しログイン完了！

利用者識別番号・暗証番号が不明な場合は決算署名押印時にご連絡下さい。

A screenshot of the '受付システム ログイン' (e-Tax System Login) page. The page has a light gray background and a white content area. At the top, the title '受付システム ログイン' is displayed. Below the title, there are two main sections. The first section is titled 'マイナンバーカードをお持ちの場合' (If you have a My Number Card) and contains the instruction 'ICカードリーダーを準備し、「マイナンバーカードの読み取りへ」ボタンを押してください。' (Prepare an IC card reader and press the 'Read My Number Card' button). Below this is a green button labeled 'マイナンバーカードの読み取りへ'. The second section is titled '利用者識別番号・暗証番号をお持ちの場合' (If you have a User ID and Password) and contains the instruction '利用者識別番号と暗証番号を入力し、「ログイン」ボタンを押してください。' (Enter your user ID and password and press the 'Login' button). Below this is a link '利用者識別番号と暗証番号とは'. At the bottom of the form, there are two input fields: '利用者識別番号' (User ID) and '暗証番号' (Password). The '暗証番号' field has a checkbox labeled '暗証番号を表示する' (Show password). Below the input fields are two buttons: a green 'ログイン' (Login) button and a gray 'クリア' (Clear) button. A red circle highlights the '利用者識別番号' and '暗証番号' input fields.

# 「メッセージボックス一覧」をクリック

## メインメニュー

<b>メッセージボックス一覧</b>	<a href="#">確認画面へ</a>
e-Taxに送信した申告・申請データの送信結果、税務署からのお知らせ等を確認できます。	
<b>還付金処理状況</b>	<a href="#">確認画面へ</a>
e-Taxを利用して還付申告を行った方は、還付金の処理状況を確認できます。 還付金の処理状況が確認可能になるのは、e-Taxを利用して還付申告を行ったから、2週間程度経過した日からとなります。	
<b>通知書等一覧</b>	<a href="#">確認画面へ</a>
e-Taxによる通知書等の発行を希望された方は、こちらから通知書等を確認することができます。	

## メッセージボックス一覧

この画面では、メッセージを格納してから120日以内のものを表示しています。  
120日を経過したメッセージは、「過去分表示」ボタンを押し、「メッセージボックス一覧（過去分）」画面より確認してください。

### 利用者識別番号



### 受信メッセージ

6件のメッセージが格納されています。

<a href="#">過去分表示</a> <a href="#">ゴミ箱表示</a>			
先頭へ 前へ 1 / 1ページ 次へ 最後へ			
格納日時	受付日時	受付番号	手続き名
2021/08/18 09:46:59	2021/08/18 09:46:56	20210818094656062312	<a href="#">納付情報登録依頼</a>
2021/08/18 09:46:59	2021/08/18 09:46:56	20210818094656062312	<a href="#">消費税及び地方消費税申告(一般・法人)</a>

「納付情報登録依頼」をクリック  
電子申告が完了している場合に  
表示されます。

## ■ダイレクト納付

届出をした預貯金口座よりダイレクト納付を行うことができます。

今すぐに納付される方

納付日を指定される方

## ■電子納税

「ATMやインターネットバンキング、モバイルバンキング」をご利用の際に以下のとおり入力してください。  
(控えを取るか、印刷されることをお勧めします。)

収納機関番号	00200
納付番号	利用者識別番号を入力してください。
確認番号	納税用確認番号を入力してください。
納付区分	■■■■■
有効期限	令和03年10月18日
納付金額	■■■■■

インターネットバンキングにより電子納税を行う方は、「インターネットバンキング」ボタンを押してください。

インターネットバンキング

## ■クレジットカード納付

納付先	津島税務署
納付金額	■■■■■

クレジットカードにより納付を行う方は「クレジットカード納付」ボタンを押して、「国税クレジットカードお支払サイト」で納付手続を行ってください。  
なお、「国税クレジットカードお支払サイト」は、国税庁長官が指定した納付受託者が運営する国税のクレジットカード納付専用の外部サイトです。

クレジットカード納付

最後にお支払い方法を選択します。  
**支払い税額が30万円を超えているため  
コンビニ払いは表示されません**

・ダイレクト納付につきましては事前に金融機関の届出が必要となります。

## ・電子納税

Pay-easy

収納機関番号・納付番号・確認番号を確認の上、取扱されている金融機関ATMにてお支払い下さい。

納税用確認番号については次のページ

## インターネットバンキング

該当する金融機関を選択し金融機関の手順に沿って納付を進めて下さい。

**クレジットカード納付には別途手数料が発生致します**

## 納税用確認番号の登録（ログイン後のメインメニュー）

### メインメニュー

The screenshot shows a web interface with several menu items. The '各種登録・変更' section contains a list of links. The link '納税用確認番号、納税用カナ氏名・名称の登録・変更' is circled in red. Other links include '暗証番号の変更', 'メールアドレスの登録等、お知らせメールの宛名登録', 'メッセージボックスのフォルダ作成・変更', and '秘密の質問と答えの登録・変更'. Each menu item has a brief description and a '確認画面へ' button.

**メッセージボックス一覧**  
e-Taxに送信した申告・申請データの送信結果、税務署からのお知らせ等を確認できます。  
確認画面へ

**還付金処理状況**  
e-Taxを利用して還付申告を行った方は、還付金の処理状況を確認できます。  
還付金の処理状況が確認可能になるのは、e-Taxを利用して還付申告を行ってから、2週間程度経過した日からとなります。  
確認画面へ

**通知書等一覧**  
e-Taxによる通知書等の発行を希望された方は、こちらから通知書等を確認することができます。  
確認画面へ

**各種登録・変更**

- 暗証番号の変更  
受付システムにログインする際の暗証番号の変更を行うことができます。
- 納税用確認番号、納税用カナ氏名・名称の登録・変更**  
納税用確認番号等は、納税手続を行う際の暗証番号等として使われるものです。
- メールアドレスの登録等、お知らせメールの宛名登録  
メッセージボックスに情報が格納された際のメール配信をご希望される方は、ご利用ください。
- メッセージボックスのフォルダ作成・変更  
メッセージボックスのフォルダの作成やフォルダ情報の変更ができます。
- 秘密の質問と答えの登録・変更

「納税用確認番号、納税用カナ氏名・名称の登録・変更」よりPay-easyでの納付で使用する「納税用確認番号」を登録して下さい。

以上がe-Taxを利用した電子納付・ダイレクト納付・クレジットカード納付となります。

これらは電子申告を完了してから納付が可能となります。

お客様にはお手数料をおかけしますが、電子申告迅速化のため決算・年末調整等の資料の準備をお早めをお願い致します。

ご利用をご検討されているお客様は担当者にご相談下さい。